


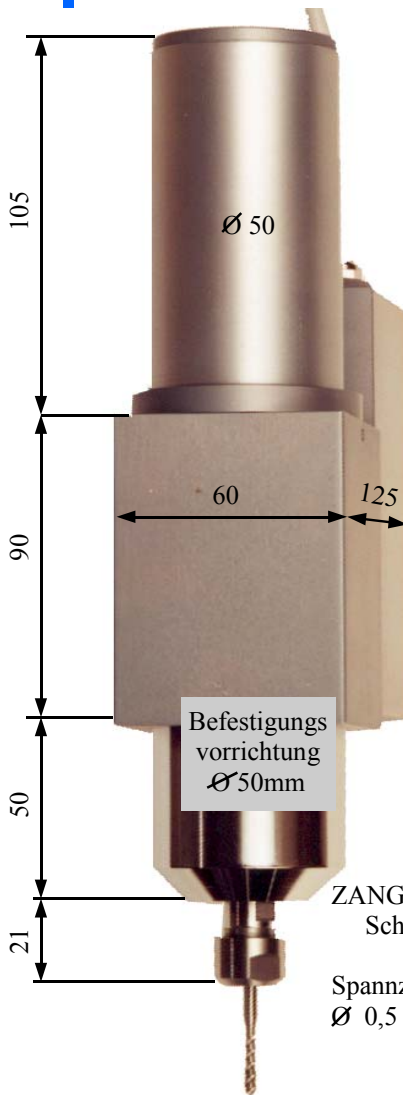
# Elektronische Gewindeschneideinheit : Automatisch

## TERMINAL MIT ANZEIGE



DIALOG TERMINAL  
16 TASTEN  
ANZEIGE 2 REIHEN 16 SCHRIFTZEICHEN

## MECHANISCHE EINHEIT




Befestigungs-  
vorrichtung  
Ø 50mm

ZANGE EX 12  
Schaublin

Spannzange :  
Ø 0,5 mm

ABSTAND WERKZEUG/STÜCK  
1 à 6 mm

## HINTERANSICHT



AUSGANG  
FÜR SCHMIERUNG

SPANNUNG 220V/50Hz

VERBINDUNG FÜR GEWIN-  
DESCHNEIDEMASCHINE  
Verbindung 16 Pts

DIALOG VERBINDUNG  
(Verbindung sub D 15 Pts)

### VERBINDUNG:

- 1 + 24V
- 15 0V
- 2 START MASCHINE
- 3 SICHERHEIT MASCHINE
- 12 AUSBOHRFEHLER
- 13 ENDE

## AUFTRAGSREFERENZ

### MODELL :

**T4 A 100C** : KRAFT 120 W  
KAPAZITÄT : M 0,25 à M3

**T4 A 200C** : KRAFT 250 W  
KAPAZITÄT : M 0,25 à M5

GEWINDESCHNEIDEN WEG  
MAXI. 15mm